



UNIVERSIDAD AUTÓNOMA
DE AGUASCALIENTES

AGENDA ESTADÍSTICA

2019



DIRECTORIO

Dr. en C. Francisco Javier Avelar González
RECTOR

M. en Der. Const. J. Jesús González Hernández
SECRETARIO GENERAL

M.A. José Antonio Martínez Murillo
DIRECTOR GENERAL DE PLANEACIÓN Y DESARROLLO

Juliana del Rosario Aguilar Valdes
JEFA DEL DEPTO. DE ESTADÍSTICA INSTITUCIONAL

ÍNDICE

DOCENCIA

ALUMNOS

DEMANDA CUBIERTA 2019.....	1
MATRÍCULA DE PRIMER INGRESO.....	2
MATRÍCULA POR PROGRAMA EDUCATIVO.....	3
MATRÍCULA POR CENTRO ACADÉMICO.....	11
MATRÍCULA POR ÁREA DEL CONOCIMIENTO.....	12
MATRÍCULA POR NIVEL DE ESTUDIOS.....	13
APROBACIÓN Y REPROBACIÓN.....	14
ÍNDICE DE REPROBACIÓN POR MATERIA.....	15

EGRESADOS Y TITULADOS

ÍNDICES DE EFICIENCIA TERMINAL GENERACIONAL.....	16
ÍNDICES DE ABANDONO TEMPRANO.....	17

PROGRAMAS EDUCATIVOS

PROGRAMAS EDUCATIVOS POR CENTRO (LICENCIATURA).....	18
PROGRAMAS EDUCATIVOS ACREDITADOS POR COPAES.....	19
PROGRAMAS EDUCATIVOS DE BUENA CALIDAD LICENCIATURA (CIEES).....	20
PROGRAMAS EDUCATIVOS EVALUABLES EN PNPC POSGRADO.....	21
PROGRAMAS EDUCATIVOS DE POSGRADO EN PNPC.....	22

PERSONAL DOCENTE

DOCENTES POR CENTRO.....	23
DOCENTES POR TIEMPO DE DEDICACIÓN.....	24
DOCENTES POR NOMBRAMIENTO.....	25

DOCENTES NIVEL DE ESTUDIOS.....	26
DOCENTES S.N.I.....	27
DOCENTES PERFIL PROMEP.....	28
DOCENTES CON ESTÍMULO AL DESEMPEÑO.....	29

INVESTIGACIÓN

PROYECTOS DE INVESTIGACIÓN

INVESTIGACIONES EN PROCESO Y CONCLUÍDAS.....	31
--	----

PRODUCTIVIDAD

ARTÍCULOS	32
ARTÍCULOS INDEXADOS.....	32
ARTÍCULOS ARBITRADOS.....	33
ASESORÍA DE TESIS.....	33

CUERPOS ACADÉMICOS

NIVEL DE CONSOLIDACIÓN.....	34
-----------------------------	----

EXTENSIÓN ACADÉMICA

EDUCACIÓN CONTINUA PRESENCIAL

POBLACIÓN EN CURSOS.....	36
CURSOS.....	36
EGRESADOS.....	36

EDUCACIÓN CONTINUA A DISTANCIA

POBLACIÓN EN CURSOS.....	37
CURSOS.....	37
EGRESADOS.....	37

EXTENSIÓN UNIVERSITARIA

POBLACIÓN EN CURSOS.....	38
CURSOS.....	38
EGRESADOS.....	38

APOYO

PERSONAL ADMINISTRATIVO

TIPO DE CONTRATO.....	40
GRADO DE ESTUDIO.....	41

INFRAESTRUCTURA

POR CAMPUS.....	42
-----------------	----

BIBLIOTECAS

LIBROS.....	43
PUBLICACIONES PERIÓDICAS.....	43
MATERIAL AUDIOVISUAL.....	44

BASES DE DATOS.....44

SERVICIOS OFRECIDOS

SERVICIOS OFRECIDOS.....45

FINANZAS

PRESUPUESTO 2019.....47

EJERCIDO 2019.....48

RESUMEN

Alumnos

20,046 Alumnos en el Ciclo Escolar 2019-2020

418 Posgrado

15,730 Licenciatura

3,898 Bachillerato

88 Planes y Programas de Estudio

Posgrado

25 Programas de Posgrado en Maestría y Doctorado

Licenciatura

63 Carreras

Educación Media Superior

1 Plan de Estudio de Bachillerato

Personal Docente

1,972 Docentes

405 de Tiempo Completo

232 Académicos en PROMEP

141 de Medio Tiempo

1,426 Asignatura

Centros Académicos con Investigación

Educación Superior

10 Centros Académicos, **4** Planteles

Bachillerato

2 Planteles

Carreras Acreditadas y Posgrados de Excelencia

- 100.00%** Programas Educativos de Buena Calidad según CIEES/COPAES
- 11.11%** Programas Educativos Acreditados por COPAES
- 15.87%** Programas Educativos Acreditados a Nivel Internacional
- 100.00%** de los Posgrados en el Padrón Nacional de Posgrados de Calidad

Investigación

- 94** Académicos en el Sistema Nacional de Investigadores
- 267** Docentes de los cuales
- 234** son de Tiempo Completo y
 - 15** de Medio Tiempo, participando en
 - 18** de Asignatura
- Publicaciones (Productividad)
- 231** Proyectos de Investigación.
- 229** Artículos en Revistas
 - 166** Artículos Indexados
 - 66** Artículos Arbitrados

Difusión Cultural

- 208** Eventos Artísticos y Culturales
- 5** Artistas en Exposiciones de Obra
- 1** Museo Nacional de la Muerte

Educación Continua

- 2,546** Personas beneficiadas a través de Diplomados, Cursos, Talleres, Seminarios y Conferencias.

Becas a Estudiantes

2,343 Becas otorgadas

Movilidad Académica y Estudiantil

55 Alumnos en Actividades Académicas en el País

68 Alumnos recibidos de Instituciones Nacionales

Internacionalización

290 Alumnos en Actividades Académicas en el Extranjero

75 Alumnos recibidos de Instituciones Extranjeras

Presupuesto 2019 (miles de pesos)

Ingresos

\$ 1,629,865.73

22.90% Propios \$ 373,162.53

52.13% Gobierno Federal 849,587.92

24.98% Gobierno Estatal 407,115.28

Egresos

\$ \$1,629,865.73

73.39% Servicios Personales \$ 1,196,230.98

4.68% Materiales y Suministros 76,317.83

10.92% Servicios Generales 177,989.22

0.21% Bienes, Muebles, Inmuebles e Intangibles 3,500.00

6.80% Transferencias, Asignaciones, Subsidios y otras ayudas 110,827.70

3.99% Inversiones Financieras 65,000.00

Egresos Reales 2019 (miles de pesos)

\$ 1,688,058.22

83.79% Gastos de Funcionamiento \$ 1,414,454,762.24

12.25% Transferencias, Asignaturas, Subsidios, y otras ayudas 206,732,728.94

3.96% Otros Gastos y Pérdidas Extraordinarias **66,870,729.87**



UNIVERSIDAD AUTÓNOMA
DE AGUASCALIENTES

DOCENCIA

2019

DEMANDA CUBIERTA 2019 (NUEVO INGRESO):

CENTRO DE CIENCIAS	LUGARES OFRECIDOS	SOLICITUDES	INSCRITOS	%
TOTAL	6,030	12,183	5,079	41.69
AGROPECUARIAS	200	520	163	31.35
BÁSICAS	675	1,383	582	42.08
DE LA SALUD	590	2,686	556	20.70
DEL DISEÑO Y DE LA CONSTRUCCIÓN	600	1,307	526	40.24
ECONÓMICAS Y ADMINISTRATIVAS	850	1,610	729	45.28
SOCIALES Y HUMANIDADES	800	1,644	621	37.77
DE LAS ARTES Y LA CULTURA	175	280	138	49.29
DE LA INGENIERÍA	470	688	305	44.33
EMPRESARIALES	250	326	177	54.29
EDUCACIÓN MEDIA	1,420	1,739	1,282	73.72
* Licenciatura y Educación Media.		ACEPTADOS	5,079	41.69
		RECHAZADOS	7,104	58.31



MATRÍCULA DE PRIMER INGRESO:

CENTRO DE CIENCIAS	TOTAL	MASCULINO	%	FEMENINO	%
TOTAL	5,079	2,294	45.17	2,785	54.83
AGROPECUARIAS	163	68	41.72	95	58.28
BÁSICAS	582	355	61.00	227	39.00
DE LA SALUD	556	175	31.47	381	68.53
DEL DISEÑO Y DE LA CONSTRUCCIÓN	526	251	47.72	275	52.28
ECONÓMICAS Y ADMINISTRATIVAS	729	291	39.92	438	60.08
SOCIALES Y HUMANIDADES	621	219	35.27	402	64.73
DE LAS ARTES Y LA CULTURA	138	64	46.38	74	53.62
DE LA INGENIERÍA	305	220	72.13	85	27.87
EMPRESARIALES	177	81	45.76	96	54.24
EDUCACIÓN MEDIA	1,282	570	44.46	712	55.54

MATRÍCULA POR PROGRAMA EDUCATIVO:

CENTRO DE CIENCIAS	TOTAL	MASCULINO	FEMENINO
TOTAL	20,046	9,011	11,035
AGROPECUARIAS	701	318	383
<i>MAESTRÍA SUB- TOTAL</i>	18	6	12
<i>M. EN C. OPCIÓN A AGRONÓMICAS Y VETERINARIAS</i>	16	6	10
<i>M. EN INT. PRODUCCIÓN PECUARIA</i>	2	0	2
<i>LICENCIATURA SUB- TOTAL</i>	683	312	371
<i>ING. EN ALIMENTOS / INGENIERÍA AGROINDUSTRIAL</i>	121	53	68
<i>INGENIERÍA EN AGRONOMÍA</i>	144	96	48
<i>MEDICINA VETERINARIA ZOOTECNISTA</i>	418	163	255
BÁSICAS	2,516	1,505	1,011
<i>DOCTORADO SUB- TOTAL</i>	70	35	35
<i>DOCTORADO EN CIENCIAS BIOLÓGICAS</i>	32	15	17
<i>DOC. C. APL Y TECNOLOGÍAS</i>	14	12	2
<i>DOCTORADO EN CIENCIAS BIOLÓGICAS (DIRECTO)</i>	24	8	16
<i>MAESTRÍA SUB- TOTAL</i>	53	36	17

M. EN C. ÁREA BIOTECNOLOGÍA VEGETAL Y TOX.	21	10	11
M. EN C. CON OPCIÓN A MATEMÁTICAS APLICADAS	17	13	4
M. EN INFORMÁTICA Y TECNOLOGÍAS COMPUTACIONALES	15	13	2
LICENCIATURA SUB- TOTAL	2,393	1,434	959
QUÍMICO FARMACOBIOLOGO / ANÁLISIS QUÍMICO-BIOLÓGICOS	382	135	247
BIOLOGÍA	198	77	121
BIOTECNOLOGÍA	183	71	112
CIENCIAS AMBIENTALES	27	8	19
ING. EN COMPUTACIÓN INTELIGENTE	211	181	30
ING. BIOQUÍMICA	209	78	131
ING. ELECTRÓNICA	139	121	18
ING. INDUSTRIAL ESTADÍSTICO	198	107	91
ING. SISTEMAS COMPUTACIONALES	583	469	114
MATEMÁTICAS APLICADAS	82	44	38
INFORMÁTICA Y TEC. COMP. / TEC. DE INFORMACION	181	143	38
DE LA SALUD	2,474	803	1,671
MAESTRÍA SUB- TOTAL	19	5	14

<i>M. EN REHABILITACIÓN VISUAL</i>	19	5	14
<i>LICENCIATURA SUB- TOTAL</i>	799	798	1
<i>CULTURA FÍSICA Y DEPORTE</i>	172	118	54
<i>ENFERMERÍA</i>	520	97	423
<i>MÉDICO CIRUJANO</i>	768	308	460
<i>MÉDICO ESTOMATÓLOGO</i>	414	123	291
<i>NUTRICIÓN</i>	266	67	199
<i>OPTOMETRÍA</i>	145	47	98
<i>TERAPIA FÍSICA</i>	170	38	132
<i>DISEÑO Y DE LA CONSTRUCCIÓN</i>	2,010	932	1,078
<i>DOCTORADO SUB- TOTAL</i>	16	8	8
<i>DOC. EN ARQUITECTURA</i>	2	1	1
<i>DOC. EN C. EN LOS ÁMBITOS ANTRÓPICOS</i>	14	7	7
<i>MAESTRÍA SUB- TOTAL</i>	48	34	14
<i>MAES. EN PLANEACIÓN URBANA</i>	13	8	5
<i>M. EN ING. CIVIL</i>	35	26	9
<i>LICENCIATURA SUB- TOTAL</i>	1,946	890	1,056

ARQUITECTURA	382	177	205
DISEÑO DE INTERIORES	166	28	138
DISEÑO DE MODA EN INDUMENTARIA Y TEXTILES	303	33	270
DISEÑO GRÁFICO	282	116	166
DISEÑO INDUSTRIAL	311	140	171
INGENIERÍA CIVIL	367	297	70
URBANISMO	135	99	36
ECONÓMICAS Y ADMINISTRATIVAS	3,126	1,220	1,906
DOCTORADO SUB- TOTAL	26	15	11
DOC. EN CIENCIAS ADMINISTRATIVAS		15	11
MAESTRÍA SUB- TOTAL	45	18	27
M. ADMINISTRACIÓN	30	10	20
M. EN IMPUESTOS	15	8	7
LICENCIATURA SUB- TOTAL	3,055	1,187	1,868
ADMINISTRACIÓN DE EMPRESAS	596	258	338
ADMINISTRACIÓN DE LA PRODUCCIÓN Y SERVICIOS	155	70	85
ADMINISTRACIÓN FINANCIERA	349	158	191

COMERCIO INTERNACIONAL	232	83	149
CONTADOR PÚBLICO	710	267	443
ECONOMÍA	129	85	44
GESTIÓN TURÍSTICA	125	24	101
MERCADOTECNIA	394	163	231
RELACIONES INDUSTRIALES	365	79	286
SOCIALES Y HUMANIDADES	2,615	911	1,704
DOCTORADO SUB- TOTAL	49	14	35
DOC. ESTUDIOS SOCIOCULTURALES	18	5	13
DOC. EN DERECHO (INTERINSTITUCIONAL)	4	1	3
DOC. EN INV. EDUCATIVA	19	6	13
DOC. EN PSICOLOGÍA	8	2	6
MAESTRÍA SUB- TOTAL	41	20	21
M. EN INV. EN C. SOCIALES Y HUMANIDADES	15	8	7
M. EN INV. EN PSICOLOGÍA	16	8	8
M. EN INVESTIGACIÓN EDUCATIVA	10	4	6
LICENCIATURA SUB- TOTAL	2,525	877	1,648

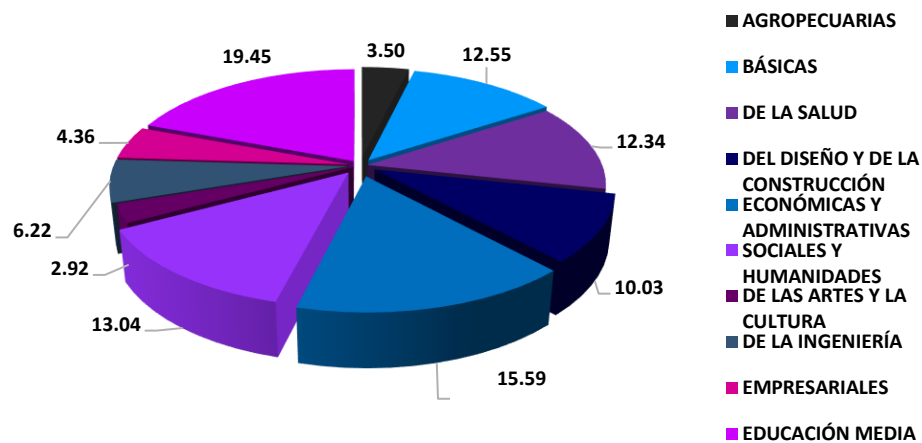
<i>ASESORÍA PSICOPEDAGÓGICA</i>	178	13	165
<i>CIENCIAS POLÍTICAS Y ADMINISTRACIÓN PÚBLICA COMUNICACIÓN E INFORMACIÓN</i>	161	79	82
<i>COMUNICACIÓN ORGANIZACIONAL</i>	196	92	104
<i>DERECHO</i>	156	39	117
<i>DOCENCIA EN FRANCES Y ESPAÑOL COMO LEN. EXTR. DOC. DEL IDIOMA INGLES</i>	695	310	385
<i>- PROPEDEÚTICO</i>	116	32	84
<i>FILOSOFÍA</i>	173	58	115
<i>HISTORIA</i>	33	9	24
<i>PSICOLOGÍA</i>	81	48	33
<i>SOCIOLOGÍA</i>	109	69	40
<i>TRABAJO SOCIAL</i>	384	102	282
<i>DE LAS ARTES Y LA CULTURA</i>	71	21	50
<i>DOCTORADO SUB- TOTAL</i>	172	5	167
<i>DOC. EN ARTE Y CULTURA</i>	586	240	346
<i>MAESTRÍA SUB- TOTAL</i>	7	3	4
	7	3	4
	26	11	15

<i>M.EN ARTE</i>			
	26	11	15
<i>LICENCIATURA SUB- TOTAL</i>	553	226	327
<i>ARTES CINEMATOGRAFICAS Y AUDIOVISUALES</i>	102	72	30
<i>ARTES ESCÉNICAS: ACTUACIÓN</i>	77	23	54
<i>ESTUDIOS DEL ARTE Y GESTIÓN CULTURAL / CIENCIAS DEL ARTE Y GESTIÓN CULTURAL</i>	125	36	89
<i>LETRAS HISPÁNICAS</i>	153	39	114
<i>MÚSICA</i>	96	56	40
DE LA INGENIERÍA	1,246	945	301
<i>ING. AUTOMOTRÍZ</i>	332	316	16
<i>ING. BIOMÉDICA</i>	330	171	159
<i>ING. ROBÓTICA</i>	255	203	52
<i>ING. EN MANUFACTURA Y AUTOMÁTIZACIÓN INDUSTRIAL</i>	111	95	16
<i>ING. EN ENERGÍAS RENOVABLES</i>	133	88	45
<i>ING. EN DISEÑO MECÁNICO</i>	85	72	13
EMPRESARIALES	874	396	478
<i>ADMINISTRACIÓN Y GESTIÓN FISCAL DE PYMES</i>	202	69	133
<i>AGRONEGOCIOS</i>	139	89	50

<i>COMERCIO ELECTRÓNICO</i>	138	72	66
<i>LOGÍSTICA EMPRESARIAL</i>	395	166	229
<i>EDUCACIÓN MEDIA</i>	3,898	1,741	2,157
<i>BACHILLERATO CENTRAL</i>	1,382	621	761
<i>BACHILLERATO ORIENTE</i>	2,466	1,104	1,362
<i>BACHILLERATO INTERNACIONAL</i>	50	16	34

MATRÍCULA POR CENTRO ACADÉMICO:

CENTRO DE CIENCIAS	TOTAL	%	MASCULINO	%	FEMENINO	%
TOTAL	20,046	100.00	9,011	44.95	11,035	55.05
AGROPECUARIAS	701	3.50	318	45.36	383	54.64
BÁSICAS	2,516	12.55	1,505	59.82	1,011	40.18
DE LA SALUD	2,474	12.34	803	32.46	1,671	67.54
DEL DISEÑO Y DE LA CONSTRUCCIÓN	2,010	10.03	932	46.37	1,078	53.63
ECONÓMICAS Y ADMINISTRATIVAS	3,126	15.59	1,220	39.03	1,906	60.97
SOCIALES Y HUMANIDADES	2,615	13.04	911	34.84	1,704	65.16
DE LAS ARTES Y LA CULTURA	586	2.92	240	40.96	346	59.04
DE LA INGENIERÍA	1,246	6.22	945	75.84	301	24.16
EMPRESARIALES	874	4.36	396	45.31	478	54.69
EDUCACIÓN MEDIA	3,898	19.45	1,741	44.66	2,157	55.34

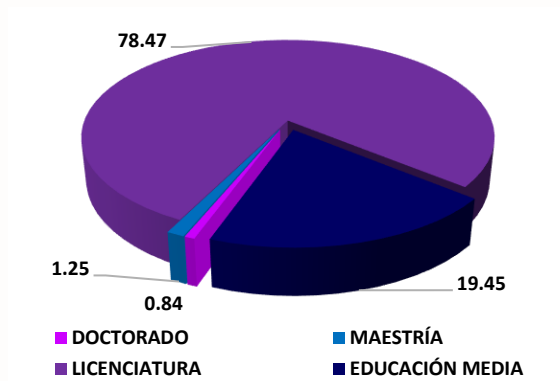


MATRÍCULA POR ÁREA DEL CONOCIMIENTO:

CENTRO DE CIENCIAS	TOTAL	MASCULINO	%	FEMENINO	%
TOTAL	20,046	9,011	44.95	11,035	55.05
<i>AGRONOMÍA Y VETERINARIA</i>	580	265	45.69	315	54.31
<i>ARTES Y HUMANIDADES</i>	1,337	417	31.19	920	68.81
<i>C. NATURALES EXACTAS Y DE LA COMPUTACIÓN</i>	1,970	1,199	60.86	771	39.14
<i>C. SOCIALES, ADMINISTRACIÓN Y DERECHO</i>	5,596	2,302	41.14	3,294	58.86
<i>EDUCACIÓN</i>	529	122	23.06	407	76.94
<i>INGENIERÍA, MANUFACTURA Y CONSTRUCCIÓN</i>	3,172	2,059	64.91	1,113	35.09
<i>SALUD</i>	2,302	685	29.76	1,617	70.24
<i>SERVICIOS</i>	662	221	33.38	441	66.62
<i>EDUCACIÓN MEDIA</i>	3,898	1,741	44.66	2,157	55.34

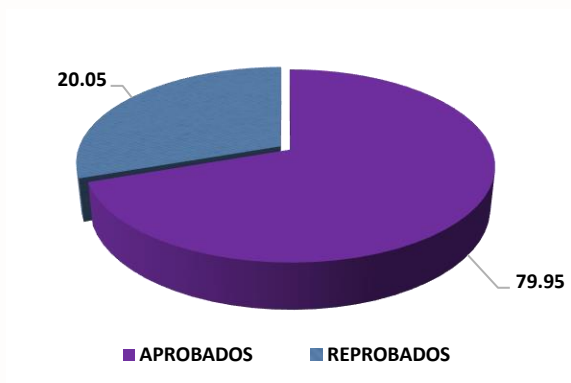
MATRÍCULA POR NIVEL DE ESTUDIOS:

NIVEL DE ESTUDIOS	TOTAL	%	MASCULINO	%	FEMENINO	%
TOTAL	20,046	100.00	9,011	44.95	11,035	55.05
DOCTORADO	168	0.84	75	44.64	93	55.36
MAESTRÍA	250	1.25	130	52.00	120	48.00
LICENCIATURA	15,730	78.47	7,065	44.91	8,665	55.09
EDUCACIÓN MEDIA	3,898	19.45	1,741	44.66	2,157	55.34



APROBACIÓN Y REPROBACIÓN:

CENTRO DE CIENCIAS	PRESENTARON EXAMEN FINAL	APROBACIÓN TODAS LAS MATERIAS		REPROBACIÓN AL MENOS UNA MATERIA	
		TOTAL	NÚMERO	%	NÚMERO
TOTAL	15,293	12,227	79.95	3,066	20.05
AGROPECUARIAS	569	414	72.76	155	27.24
BÁSICAS	1,852	1,373	74.14	479	25.86
DE LA SALUD	2,066	1,703	82.43	363	17.57
DEL DISEÑO Y DE LA CONSTRUCCIÓN	1,629	1,346	82.63	283	17.37
ECONÓMICAS Y ADMINISTRATIVAS	2,574	2,102	81.66	472	18.34
SOCIALES Y HUMANIDADES	2,064	1,667	80.77	397	19.23
DE LAS ARTES Y LA CULTURA	414	324	78.26	90	21.74
DE LA INGENIERÍA	930	691	74.30	239	25.70
EMPRESARIALES	702	578	82.34	124	17.66
EDUCACIÓN MEDIA	2,493	2,029	81.39	464	18.61

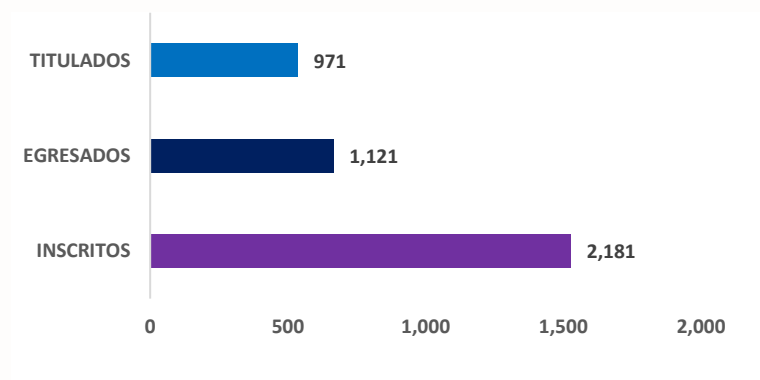


ÍNDICE DE REPROBACIÓN POR MATERIA:

CENTRO DE CIENCIAS	PRESENTARON	APROBACIÓN		REPROBACIÓN		REPROBACIÓN POR CALIFICACIÓN		REPROBARON NO POR CALIFICACIÓN	
		TOTAL	NÚMERO	%	NÚMERO	%	NÚMERO	%	NÚMERO
TOTAL	125,026	116,680	93.32	8,346	6.68	5,470	65.54	2,876	34.46
AGROPECUARIAS	3,526	3,167	89.82	359	10.18	300	8.51	59	1.67
BÁSICAS	12,842	11,536	89.83	1306	10.17	955	7.44	351	2.73
DE LA SALUD	16,467	15,678	95.21	789	4.79	526	3.19	263	1.60
DEL DISEÑO Y DE LA CONSTRUCCIÓN	11,498	10,764	93.62	734	6.38	349	3.04	385	3.35
ECONÓMICAS Y ADMINISTRATIVAS	18,303	17,221	94.09	1082	5.91	659	3.60	423	2.31
SOCIALES Y HUMANIDADES	13,093	12,155	92.84	938	7.16	494	3.77	444	3.39
DE LAS ARTES Y LA CULTURA	3,431	3,145	91.66	286	8.34	140	4.08	146	4.26
DE LA INGENIERÍA	5,931	5,320	89.70	611	10.30	483	8.14	128	2.16
EMPRESARIALES	3,885	3,679	94.70	206	5.30	143	3.68	63	1.62
EDUCACIÓN MEDIA	36,050	34,015	94.36	2035		1421	3.94	614	1.70

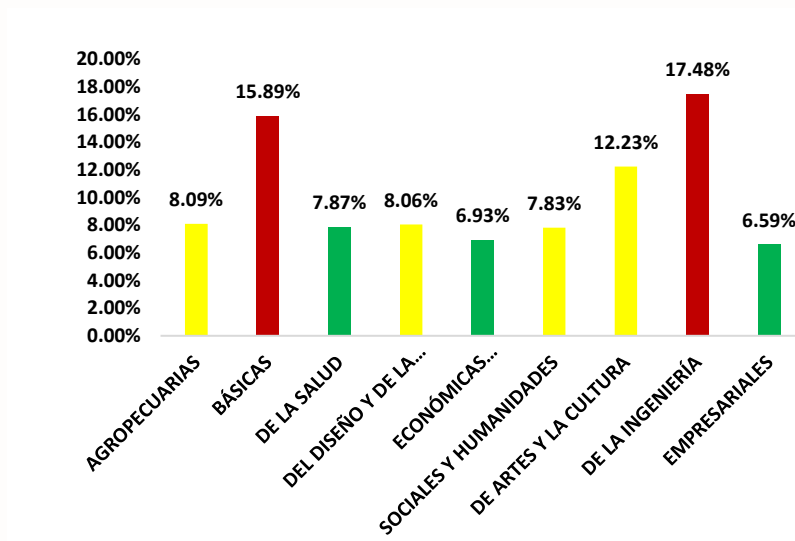
ÍNDICES DE EFICIENCIA TERMINAL POR COHORTE GENERACIONAL:

CENTRO DE CIENCIAS	INSCRITOS	EGRESADOS		TITULADOS	
	(1er. INGRESO)	TOTAL	%	TOTAL	%
TOTAL	2,181	1,121	51.40	971	44.52
AGROPECUARIAS	49	31	63.27	28	57.14
BÁSICAS	417	190	45.56	176	42.21
DE LA SALUD	213	130	61.03	83	38.97
DEL DISEÑO Y DE LA CONSTRUCCIÓN	239	115	48.12	101	42.26
ECONÓMICAS ADMINISTRATIVAS	338	229	67.75	196	57.99
SOCIALES Y HUMANIDADES	254	139	54.72	125	49.21
DE LAS ARTES Y LA CULTURA	56	26	46.43	24	42.86
DE LA INGENIERÍA	372	113	30.38	106	28.49
EMPRESARIALES	243	148	60.91	132	54.32



ÍNDICES DE ABANDONO TEMPRANO (1º. A 3º. SEM) GENERACIÓN 2018-2023

CENTRO DE CIENCIAS		%
TOTAL		10.39%
	AGROPECUARIAS	8.09%
	BÁSICAS	15.89%
	DE LA SALUD	7.87%
	DEL DISEÑO Y DE LA CONSTRUCCIÓN	8.06%
	ECONÓMICAS ADMINISTRATIVAS	6.93%
	SOCIALES Y HUMANIDADES	7.83%
	DE ARTES Y LA CULTURA	12.23%
	DE LA INGENIERÍA	17.48%
	EMPRESARIALES	6.59%



PROGRAMAS EDUCATIVOS POR CENTRO (LICENCIATURA):

CENTRO DE CIENCIAS	TOTAL	%
TOTAL	63	100.00
AGROPECUARIAS	3	4.76
BÁSICAS	10	15.87
DE LA SALUD	7	11.11
DEL DISEÑO Y DE LA CONSTRUCCIÓN	7	11.11
ECONÓMICAS Y ADMINISTRATIVAS	9	14.29
SOCIALES Y HUMANIDADES	12	19.05
DE LAS ARTES Y LA CULTURA	5	7.94
DE LA INGENIERÍA	6	9.52
EMPRESARIALES	4	6.35

PROGRAMAS EDUCATIVOS ACREDITADOS POR COPAES:

CENTRO DE CIENCIAS	TOTAL	NACIONALES		INTERNACIONALES	
		TOTAL	%	TOTAL	%
TOTAL	63	7	11.11	10	15.87
AGROPECUARIAS	3	-	100.00	-	-
BÁSICAS	10	1	10.00	1	10.00
DE LA SALUD	7	2	100.00	-	-
DEL DISEÑO Y DE LA CONSTRUCCIÓN	7	3	42.86	1	14.29
ECONÓMICAS Y ADMINISTRATIVAS	9	-	-	8	88.89
SOCIALES Y HUMANIDADES	12	1	8.33	-	-
DE LAS ARTES Y LA CULTURA	5	-	-	-	-
DE LA INGENIERÍA	6	-	-	-	-
EMPRESARIALES	4	-	-	-	-

PROGRAMAS EDUCATIVOS DE BUENA CALIDAD DE LICENCIATURA (SEGÚN CIEES/COPAES):

<i>CENTRO DE CIENCIAS</i>	TOTAL	EVALUABLES	BUENA CALIDAD	
			TOTAL	%
TOTAL	63	62	62	100.00
<i>AGROPECUARIAS</i>	3	3	3	100.00
<i>BÁSICAS</i>	10	10	10	100.00
<i>DE LA SALUD</i>	7	7	7	100.00
<i>DEL DISEÑO Y DE LA CONSTRUCCIÓN</i>	7	7	7	100.00
<i>ECONÓMICAS Y ADMINISTRATIVAS</i>	9	9	9	100.00
<i>SOCIALES Y HUMANIDADES</i>	12	12	12	100.00
<i>DE LAS ARTES Y LA CULTURA</i>	5	4	4	100.00
<i>DE LA INGENIERÍA</i>	6	6	6	100.00
<i>EMPRESARIALES</i>	4	4	4	100.00

PROGRAMAS EDUCATIVOS EVALUABLES EN PNPC POSGRADO:

CENTRO DE CIENCIAS	TOTAL	EVALUABLES	PNPC	%
TOTAL	25	25	25	100.00
<i>AGROPECUARIAS</i>	2	2	2	100.00
<i>BÁSICAS</i>	5	5	5	100.00
<i>DE LA SALUD</i>	1	1	1	100.00
<i>DEL DISEÑO Y DE LA CONSTRUCCIÓN</i>	4	4	4	100.00
<i>ECONÓMICAS Y ADMINISTRATIVAS</i>	3	3	3	100.00
<i>SOCIALES Y HUMANIDADES</i>	8	8	8	100.00
<i>DE LAS ARTES Y LA CULTURA</i>	2	2	2	100.00

**PROGRAMAS EDUCATIVOS DE
POSGRADO:**

CENTRO DE CIENCIAS	EN PNPC	
	TOTAL	%
TOTAL	25	100.00
AGROPECUARIAS	2	100.00
BÁSICAS	5	100.00
DEL DISEÑO Y DE LA CONSTRUCCIÓN	4	100.00
ECONÓMICAS Y ADMINISTRATIVAS	3	100.00
SOCIALES Y HUMANIDADES	8	100.00
DE LAS ARTES Y LA CULTURA	2	100.00
DE LA SALUD	1	100.00
<i>PNPC: PADRÓN NACIONAL DE POSGRADOS DE CALIDAD</i>		

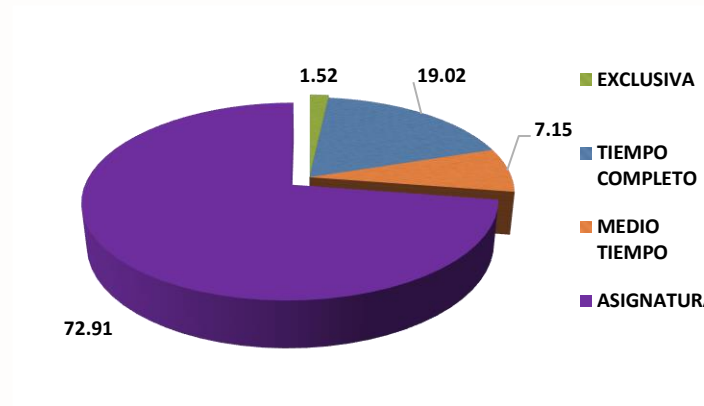
DOCENTES POR CENTRO:

CENTRO DE CIENCIAS	TOTAL		HOMBRES		MUJERES	
	TOTAL	%	TOTAL	%	TOTAL	%
TOTAL	1,972	100.00	1,139	57.76	833	42.24
AGROPECUARIAS	52	2.64	39	75.00	13	25.00
BÁSICAS	300	15.21	192	64.00	108	36.00
DE LA SALUD	256	12.98	126	49.22	130	50.78
DEL DISEÑO Y DE LA CONSTRUCCIÓN	236	11.97	148	62.71	88	37.29
ECONÓMICAS Y ADMINISTRATIVAS	226	11.46	141	62.39	85	37.61
SOCIALES Y HUMANIDADES	385	19.52	189	49.09	196	50.91
DE LAS ARTES Y LA CULTURA	96	4.87	63	65.63	33	34.38
DE LA INGENIERÍA	29	1.47	26	89.66	3	10.34
EMPRESARIALES	28	1.42	18	64.29	10	35.71
EDUCACIÓN MEDIA	282	14.30	148	52.48	134	47.52
SERVICIOS EDUCATIVOS	82	4.16	49	59.76	33	40.24



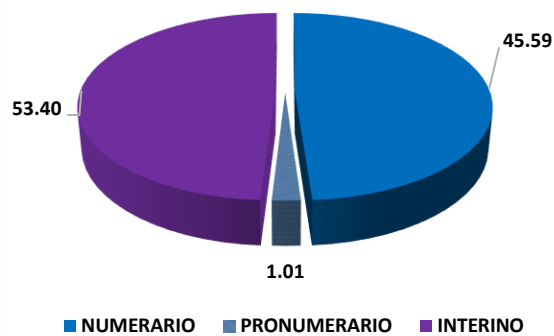
DOCENTES POR TIEMPO DE DEDICACION:

DEDICACIÓN	TOTAL		HOMBRES		MUJERES	
	TOTAL	%	TOTAL	%	TOTAL	%
TOTAL	1,972	100.00	1,139	57.76	833	42.24
EXCLUSIVA	30	1.52	19	63.33	11	36.67
TIEMPO COMPLETO	375	19.02	244	65.07	131	34.93
MEDIO TIEMPO	141	7.15	85	60.28	56	39.72
ASIGNATURA	1,426	72.31	791	55.47	635	44.53



DOCENTES POR NOMBRAMIENTO:

CENTRO DE CIENCIAS	TOTAL		NUMERARIO		PRONUMERARIO		INTERINO	
	TOTAL	%	TOTAL	%	TOTAL	%	TOTAL	%
TOTAL	1,972	100.00	899	45.59	20	1.01	1,053	53.40
AGROPECUARIAS	52	2.64	35	67.31	1	1.92	16	30.77
BÁSICAS	300	15.21	175	58.33	2	0.67	123	41.00
DE LA SALUD	256	12.98	107	41.80	4	1.56	145	56.64
DEL DISEÑO Y DE LA CONSTRUCCIÓN	236	11.97	153	64.83	1	0.42	82	34.75
ECONÓMICAS Y ADMINISTRATIVAS	226	11.46	83	36.73	3	1.33	140	61.95
SOCIALES Y HUMANIDADES	385	19.52	188	48.83	0	0.00	197	51.17
DE LAS ARTES Y LA CULTURA	96	4.87	40	41.67	1	1.04	55	57.29
DE LA INGENIERÍA	29	1.47	12	41.38	2	6.90	15	51.72
EMPRESARIALES	28	1.42	15	53.57	4	14.29	9	32.14
EDUCACIÓN MEDIA	282	14.30	91	32.27	2	0.71	189	67.02
SERVICIOS EDUCATIVOS	82	4.16	0	0.00	0	0.00	82	100.00



DOCENTES NIVEL DE ESTUDIOS:

CENTRO DE CIENCIAS	TOTAL	DOCTORADO	MAESTRÍA	ESPECIALIDAD	LICENCIATURA	TÉCNICO	OTROS
TOTAL	1,972	323	766	55	797	11	20
AGROPECUARIAS	52	19	19		1	13	-
BÁSICAS	300	101	109		2	84	4
DE LA SALUD	256	10	102		36	108	-
DEL DISEÑO Y DE LA CONSTRUCCIÓN	236	31	93		3	109	-
ECONÓMICAS Y ADMINISTRATIVAS	226	35	136		4	51	-
SOCIALES Y HUMANIDADES	385	86	153		4	139	3
DE LAS ARTES Y LA CULTURA	96	10	36		1	46	3
DE LA INGENIERÍA	29	10	13		-	6	-
EMPRESARIALES	28	8	13		-	7	-
EDUCACIÓN MEDIA	282	12	81		3	168	7
SERVICIOS EDUCATIVOS	82	1	11		1	66	3

DOCENTES TIEMPO COMPLETO EN EL S N I:

CENTRO DE CIENCIAS	TOTAL		HOMBRES		MUJERES	
	TOTAL	%	TOTAL	%	TOTAL	%
TOTAL	94	100.00	68	72.34	27	28.72
AGROPECUARIAS	4	4.26	4	100.00	-	-
BÁSICAS	33	35.11	25	75.76	8	24.24
DE LA SALUD	1	1.06	1	100.00	-	-
DEL DISEÑO Y DE LA CONSTRUCCIÓN	7	7.45	7	100.00	-	-
ECONÓMICAS Y ADMINISTRATIVAS	11	11.70	8	72.73	3	27.27
SOCIALES Y HUMANIDADES	27	28.72	15	55.56	12	44.44
DE LAS ARTES Y LA CULTURA	3	3.19	1	-	3	100.00
DE LA INGENIERÍA	7	7.45	6	85.71	1	14.29
EMPRESARIALES	1	1.06	1	100.00	-	-

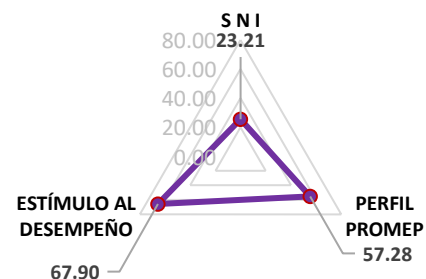
DOCENTES PERFIL PROMEP:

<i>CENTRO DE CIENCIAS</i>	TOTAL		HOMBRES		MUJERES	
	TOTAL	%	TOTAL	%	TOTAL	%
TOTAL	232	100.00	151	65.09	83	35.78
AGROPECUARIAS	17	7.33	13	76.47	4	23.53
BÁSICAS	64	27.59	44	68.75	20	31.25
DE LA SALUD	18	7.76	11	61.11	7	38.89
DEL DISEÑO Y DE LA CONSTRUCCIÓN	28	12.07	19	67.86	9	32.14
ECONÓMICAS Y ADMINISTRATIVAS	25	10.78	16	64.00	9	36.00
SOCIALES Y HUMANIDADES	57	24.57	31	54.39	26	45.61
DE LAS ARTES Y LA CULTURA	10	4.31	4	40.00	6	60.00
DE LA INGENIERÍA	8	3.45	8	100.00	1	12.50
EMPRESARIALES	5	2.16	5	100.00	1	20.00

DOCENTES CON ESTÍMULO AL DESEMPEÑO:

CENTRO DE CIENCIAS	TOTAL		HOMBRES		MUJERES	
	TOTAL	%	TOTAL	%	TOTAL	%
TOTAL	275	100.00	179	65.09	96	34.91
AGROPECUARIAS	24	8.73	18	75.00	6	25.00
BÁSICAS	82	29.82	56	68.29	26	31.71
DE LA SALUD	17	6.18	11	64.71	6	35.29
DEL DISEÑO Y DE LA CONSTRUCCIÓN	31	11.27	21	67.74	10	32.26
ECONÓMICAS Y ADMINISTRATIVAS	27	9.82	18	66.67	9	33.33
SOCIALES Y HUMANIDADES	72	26.18	38	52.78	34	47.22
DE LAS ARTES Y LA CULTURA	6	2.18	2	33.33	4	66.67
DE LA INGENIERÍA	7	2.55	7	100.00	-	0.00
EMPRESARIALES	7	2.55	7	100.00	-	0.00
EDUCACIÓN MEDIA	2	0.73	1	50.00	1	50.00

DOCENTES	TOTAL	%
S N I	94	23.21
PERFIL PROMEP	232	57.28
ESTÍMULO AL DESEMPEÑO	275	67.90
TIEMPO COMPLETO	405	



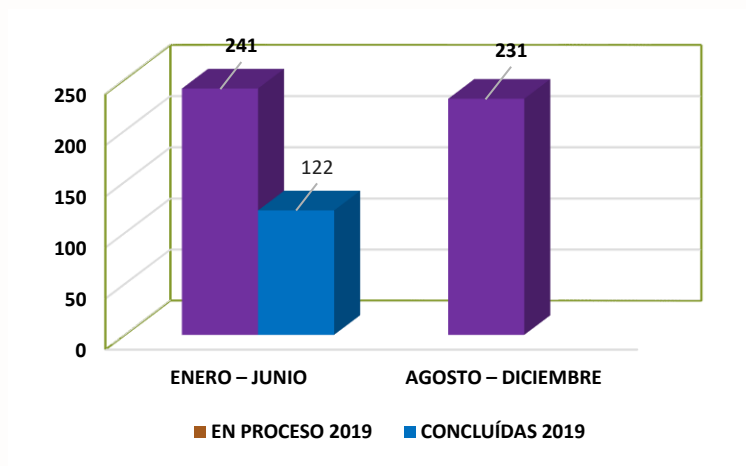


UNIVERSIDAD AUTÓNOMA
DE AGUASCALIENTES

INVESTIGACIÓN

INVESTIGACIONES EN PROCESO Y CONCLUÍDAS:

CENTRO DE CIENCIAS	EN PROCESO 2019		CONCLUÍDAS 2019
	ENERO – JUNIO	AGOSTO – DICIEMBRE	ENERO – DICIEMBRE
TOTAL	241	231	122
AGROPECUARIAS	16	16	10
BÁSICAS	81	80	40
DE LA SALUD	15	15	10
DEL DISEÑO Y DE LA CONSTRUCCIÓN	19	18	9
ECONÓMICAS Y ADMINISTRATIVAS	27	26	18
SOCIALES Y HUMANIDADES	68	60	29
DE LAS ARTES Y LA CULTURA	5	5	3
DE LA INGENIERÍA	7	8	2
EMPRESARIALES	3	3	1



ARTÍCULOS:

CENTRO DE CIENCIAS	TIPOS DE ARTÍCULOS		
	TOTAL	INTERNACIONAL	NACIONAL
TOTAL	229	209	20
AGROPECUARIAS	18	16	2
BÁSICAS	101	99	2
DE LA SALUD	27	15	12
DEL DISEÑO Y DE LA CONSTRUCCIÓN	7	7	-
ECONÓMICAS Y ADMINISTRATIVAS	30	29	1
SOCIALES Y HUMANIDADES	32	29	3
DE LAS ARTES Y LA CULTURA	4	4	-
DE LA INGENIERÍA	5	5	-
EMPRESARIALES	5	5	-

ARTÍCULOS INDEXADOS:

CENTRO DE CIENCIAS	TOTAL
TOTAL	166
AGROPECUARIAS	10
BÁSICAS	88
DE LA SALUD	12
DEL DISEÑO Y DE LA CONSTRUCCIÓN	7
ECONÓMICAS Y ADMINISTRATIVAS	16
DE LA INGENIERÍA	4
EMPRESARIALES	5
SOCIALES Y HUMANIDADES	21
DE LAS ARTES Y LA CULTURA	3

ARTÍCULOS ARBITRADOS:

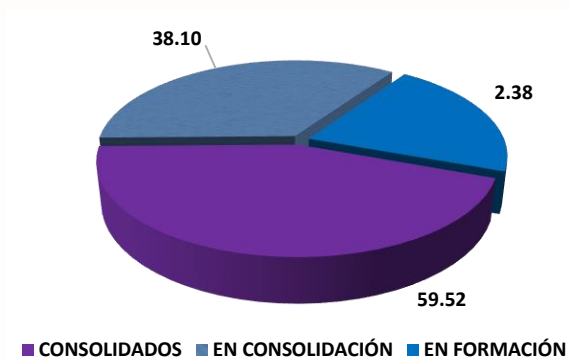
CENTRO DE CIENCIAS	TOTAL
TOTAL	63
AGROPECUARIAS	8
BÁSICAS	13
DE LA SALUD	15
DE LA INGENIERÍA	1
ECONÓMICAS Y ADMINISTRATIVAS	14
SOCIALES Y HUMANIDADES	11
DE LAS ARTES Y LA CULTURA	1

ASESORÍAS DE TESIS:

CENTRO DE CIENCIAS	ASESORÍAS DE TESIS				
	TOTAL ATENDIDAS	VIGENTES EN 2019*	GRADUADAS	REZAGADAS POR ACEPTACIÓN DE ARTÍCULO	CONCLUÍDAS NO GRADUADAS
TOTAL	481	388	16	-	77
AGROPECUARIAS	24	18	1	-	5
BÁSICAS	135	112	-	-	23
DE LA SALUD	19	19	-	-	-
DEL DISEÑO Y DE LA CONSTRUCCIÓN	92	69	-	-	23
ECONÓMICAS Y ADMINISTRATIVAS	58	58	-	-	-
SOCIALES Y HUMANIDADES	125	84	15	-	26
DE LAS ARTES Y LA CULTURA	28	28	-	-	-

NIVEL DE CONSOLIDACIÓN:

CENTROS DE CIENCIAS	TOTAL	CONSOLIDADOS	%	EN CONSOLIDACIÓN	%	EN FORMACIÓN	%
TOTAL	42	25	59.52	16	38.10	1	2.38
AGROPECUARIAS	4	2	50.00	2	50.00	-	-
BÁSICAS	13	8	61.54	5	38.46	-	-
INGENIERÍA	1	-	-	1	100.00	-	-
DE LA SALUD	2	-	-	2	100.00	-	-
DEL DISEÑO Y DE LA CONSTRUCCIÓN	4	2	50.00	2	50.00	-	-
ECONÓMICAS Y ADMINISTRATIVAS	5	4	80.00	1	20.00	-	-
SOCIALES Y HUMANIDADES	11	8	72.73	2	18.18	1	9.09
DE LAS ARTES Y LA CULTURA	2.00	1	50.00	1	50.00	-	-





UNIVERSIDAD AUTÓNOMA
DE AGUASCALIENTES

EXTENSIÓN ACADEMICA

2019

POBLACIÓN EN CURSOS:

TOTAL	TOTAL	HOMBRES	%	MUJERES	%
	1,474	499	33.85	975	66.15
CURSOS	1,367	419	30.65	948	69.35
DIPLOMADOS	107	80	74.77	27	25.23

CURSOS:

TOTAL	OFRECIDOS	IMPARTIDOS
	211	84
CURSOS	185	76
DIPLOMADOS	26	8

EGRESADOS:

TOTAL	TOTAL	HOMBRES	%	MUJERES	%
	975	366	37.54	609	62.46
EGRESADOS	975	366	37.54	609	62.46

POBLACIÓN EN CURSOS:

TOTAL	TOTAL	HOMBRES	%	MUJERES	%
	1,072	549	51.21	523	48.79
<i>CURSOS</i>	46	18	39.13	28	60.87
<i>DIPLOMADOS</i>	1,026	531	51.75	495	48.25

CURSOS:

TOTAL	OFRECIDOS	IMPARTIDOS
	50	7
<i>CURSOS</i>	46	3
<i>DIPLOMADOS</i>	4	4

EGRESADOS:

TOTAL	TOTAL	HOMBRES	%	MUJERES	%
	731	365	49.93	366	50.07
<i>EGRESADOS</i>	731	365	49.93	366	50.07
<i>Hay Diplomados en curso, por lo tanto no se está reportado la totalidad de egresados.</i>					

POBLACIÓN EN CURSOS:

TOTAL	TOTAL	HOMBRES	%	MUJERES	%
	4,834	1,622	33.55	3,212	66.45
<i>CURSOS</i>	2,828	715	25.28	2,113	74.72
<i>DIPLOMADOS</i>	70	18	25.71	52	74.29
<i>EDUCACIÓN PARA ADULTOS</i>	1,936	889	45.92	1,047	54.08

CURSOS:

TOTAL	OFRECIDOS	IMPARTIDOS
	395	245
<i>CURSOS</i>	301	154
<i>DIPLOMADOS</i>	3	1
<i>EDUCACIÓN PARA ADULTOS</i>	91	90

EGRESADOS:

TOTAL	TOTAL	HOMBRES	%	MUJERES	%
	1,638	451	27.53	1,187	72.47
<i>EGRESADOS</i>	1,638	451	27.53	1,187	72.47

Hay Diplomados en curso, por lo tanto no se está reportado la totalidad de egresados.



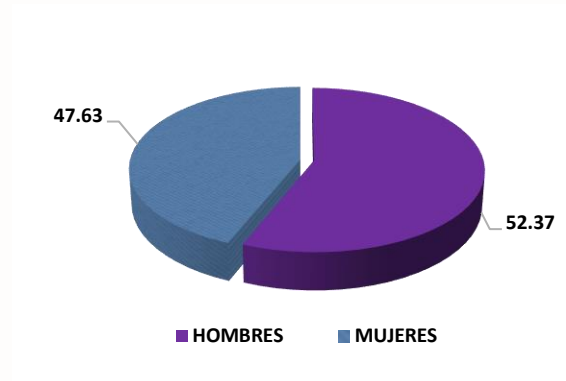
UNIVERSIDAD AUTÓNOMA
DE AGUASCALIENTES

APOYO

2019

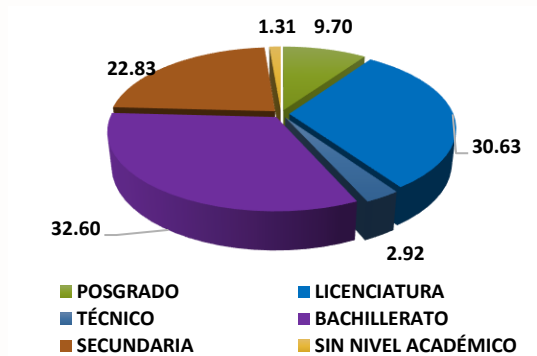
TIPO DE CONTRATO:

TIPO	TOTAL	HOMBRES	%	MUJERES	%
	1,371	718	52.37	653	47.63
CONFIANZA	683	278	40.70	405	59.30
SINDICALIZADOS	688	440	63.95	248	36.05



GRADO DE ESTUDIO:

GRADO MÁXIMO	TOTAL	%	HOMBRES	%	MUJERES	%
	1,371	100.00	718	52.37	653	47.63
<i>POSGRADO</i>	133	9.70	38	28.57	95	71.43
<i>LICENCIATURA</i>	420	30.63	160	38.10	260	61.90
<i>TÉCNICO</i>	40	2.92	15	37.50	25	62.50
<i>BACHILLERATO</i>	447	32.60	244	54.59	203	45.41
<i>SECUNDARIA</i>	313	22.83	256	81.79	57	18.21
<i>SIN NIVEL ACADÉMICO</i>	18	1.31	5	27.78	13	72.22



INFRAESTRUCTURA:

TOTAL	AULAS	LABORATORIOS	TALLERES	BIBLIOTECAS	CUBÍCULOS
	510	230	50	6	1,291
<i>CD. UNIVERSITARIA</i>	355	171	38	2	783
<i>CAMPUS SUR</i>	62	17	3	1	120
<i>POSTA ZOOTÉCNICA</i>	22	32	6	1	68
<i>BACHILLERATO CENTRAL</i>	42	4	1	1	50
<i>BACHILLERATO ORIENTE</i>	29	6	2	1	25
<i>ÁREA ADMINISTRATIVA</i>	-	-	-	-	245

LIBROS:

BIBLIOTECA	TÍTULOS	VOLÚMENES
	EXISTENCIA	
<i>CENTRO DE INFORMACIÓN BIBLIOGRÁFICA "DESIDERIO MACÍAS SILVA"</i>	130,434	275,327
<i>BIBLIOTECA NORTE "VÍCTOR SANDOVAL"</i>	31,990	91,629
<i>BIBLIOTECA POSTA ZOOTÉCNICA</i>	10,141	21,879
<i>BIBLIOTECA CAMPUS SUR</i>	4,575	10,263
<i>BIBLIOTECA BACHILLERATO PLANTEL CENTRAL "CARLOS GONZÁLEZ RUEDA"</i>	12,135	22,693
<i>BIBLIOTECA BACHILLERATO PLANTEL ORIENTE "BERTHA LOZANO DE LA TORRE"</i>	4,492	10,171

PUBLICACIONES PERIÓDICAS:

BIBLIOTECA	TÍTULOS	VOLÚMENES
	EXISTENCIA	
<i>CENTRO DE INFORMACIÓN BIBLIOGRÁFICA "DESIDERIO MACÍAS SILVA"</i>	274	53,181
<i>BIBLIOTECA NORTE "VÍCTOR SANDOVAL"</i>	165	21,647
<i>BIBLIOTECA POSTA ZOOTÉCNICA</i>	42	7,812
<i>BIBLIOTECA CAMPUS SUR</i>	10	173
<i>BIBLIOTECA BACHILLERATO PLANTEL CENTRAL "CARLOS GONZÁLEZ RUEDA"</i>	8	50
<i>BIBLIOTECA BACHILLERATO PLANTEL ORIENTE "BERTHA LOZANO DE LA TORRE"</i>	6	20

MATERIAL AUDIOVISUAL:

BIBLIOTECA	VIDEODISCOS Y DVD
<i>CENTRO DE INFORMACIÓN BIBLIOGRÁFICA "DESIDERIO MACÍAS SILVA"</i>	6,175
<i>BIBLIOTECA NORTE "VÍCTOR SANDOVAL"</i>	989
<i>BIBLIOTECA POSTA ZOOTÉCNICA</i>	202
<i>BIBLIOTECA CAMPUS SUR</i>	90
<i>BIBLIOTECA BACHILLERATO PLANTEL CENTRAL "CARLOS GONZÁLEZ RUEDA"</i>	752
<i>BIBLIOTECA BACHILLERATO PLANTEL ORIENTE "BERTHA LOZANO DE LA TORRE"</i>	137

BASES DE DATOS:

BIBLIOTECA	CD
	EXISTENCIA
<i>CENTRO DE INFORMACIÓN BIBLIOGRÁFICA "DESIDERIO MACÍAS SILVA"</i>	8,638
<i>BIBLIOTECA NORTE "VÍCTOR SANDOVAL"</i>	2,995
<i>BIBLIOTECA POSTA ZOOTÉCNICA</i>	292
<i>BIBLIOTECA CAMPUS SUR</i>	351
<i>BIBLIOTECA BACHILLERATO PLANTEL CENTRAL "CARLOS GONZÁLEZ RUEDA"</i>	728
<i>BIBLIOTECA BACHILLERATO PLANTEL ORIENTE "BERTHA LOZANO DE LA TORRE"</i>	316

SERVICIOS OFRECIDOS:

SERVICIO	USUARIOS
<i>UNIDAD MÉDICO DIDÁCTICA</i>	47,410
<i>UNIDAD DE ATENCIÓN PSICOPEDAGÓGICA</i>	36
<i>UNIDAD DE PSICOLOGÍA</i>	832
<i>DESPACHO CONTABLE FISCAL</i>	YA NO FUNCIONA
<i>HOSPITAL VETERINARIO</i>	5,860
<i>CLINICA DE REHABILITACIÓN FÍSICA</i>	32,696
<i>UNIDAD DE NEGOCIOS</i>	97
<i>BOLSA DE TRABAJO</i>	490
<i>DESPACHO JURÍDICO</i>	2,470



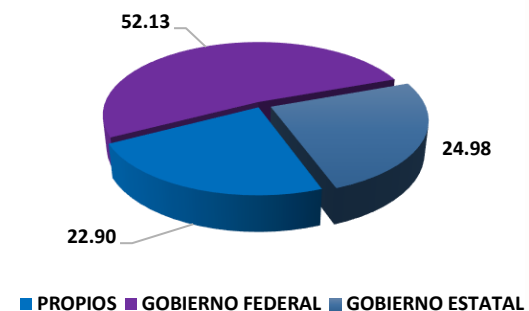
UNIVERSIDAD AUTÓNOMA
DE AGUASCALIENTES

FINANZAS

2019

INGRESOS

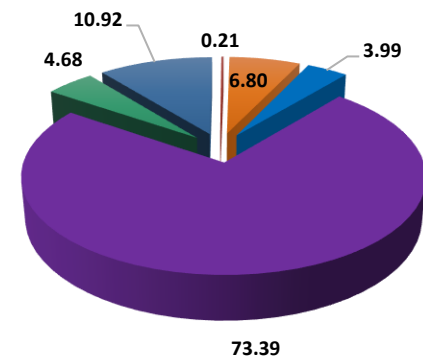
CONCEPTO	TOTAL	%
	\$1,629,865,731.00	100.00
PROPIOS	\$373,162,532.00	22.90
GOBIERNO FEDERAL	\$849,587,919.00	52.13
GOBIERNO ESTATAL	\$407,115,280.00	24.98



EGRESOS

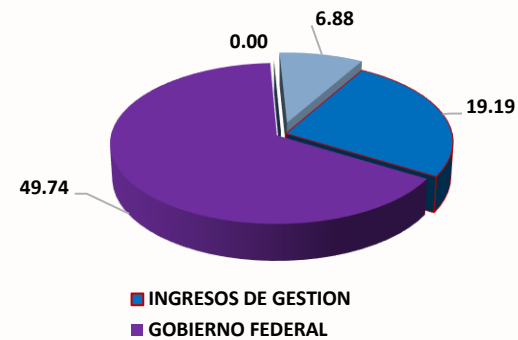
CONCEPTO	TOTAL	%
	\$ 1,629,865,731.00	100.00
SERVICIOS PERSONALES	\$ 1,196,230,978.00	73.39
MATERIALES Y SUMINISTROS	\$ 76,317,827.00	4.68
SERVICIOS GENERALES	\$ 177,989,222.00	10.92
BIENES, MUEBLES, INMUEBLES E INTANGIBLES	\$ 3,500,000.00	0.21
TRANSFERENCIAS, ASIGNACIONES, SUBSIDIOS Y OTRAS AYUDAS	\$ 110,827,704.00	6.80
INVERSIONES FINANCIERAS	\$ 65,000,000.00	3.99

- SERVICIOS PERSONALES
- MATERIALES Y SUMINISTROS
- SERVICIOS GENERALES
- BIENES, MUEBLES, INMUEBLES E INTANGIBLES
- TRANSFERENCIAS, ASIGNACIONES, SUBSIDIOS Y OTRAS AYUDAS



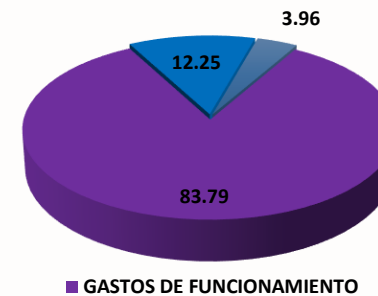
INGRESOS

CONCEPTO	TOTAL	%
	\$1,791,610,052.99	75.81
INGRESOS DE GESTION	\$343,756,491.24	19.19
GOBIERNO FEDERAL	\$891,130,802.41	49.74
GOBIERNO ESTATAL	\$433,455,633.19	
OTROS INGRESOS Y BENEFICIOS	\$123,267,126.15	6.88



EGRESOS

POR FUNCIÓN:	TOTAL	%
	\$1,688,058,221.05	100.00
GASTOS DE FUNCIONAMIENTO	\$1,414,454,762.24	83.79
TRANSFERENCIAS, ASIGNACIONES, SUBSIDIOS Y OTRAS AYUDAS	\$206,732,728.94	12.25
OTROS GASTOS Y PERDIDAS EXTRAORDINARIAS	\$66,870,729.87	3.96





UNIVERSIDAD AUTÓNOMA
DE AGUASCALIENTES

COLABORADORES

M.A. José Antonio Martínez Murillo

DIRECTOR GENERAL DE PLANEACIÓN Y
DESARROLLO

Juliana del Rosario Aguilar Valdes

JEFA DEL DEPTO. DE ESTADÍSTICA INSTITUCIONAL

I.I.E. Rosalva Ortega Chávez

ENCARGADA DE PROCESOS ESTADÍSTICOS